

Allmän säkerhetsinformation

⚠ VARNING – För att undvika allvarliga skador:

- Var noga med att sätta fast reflektor på cykeln vid cykling nattetid. Fortsätt inte att cykla om reflektorerna blir smutsiga eller skadade. Annars blir det svårare för mötande fordon att se dig.
- Kontakta en auktoriserad cykelhandlare, om du har några frågor beträffande pedalerna.
- Läs noggrant igenom dessa anvisningar om teknisk service och förvara dem på en lämplig plats för senare användning.

OBSERVERA:

Delar garanteras inte mot normal förslitning eller försämring som ett resultat av normal användning.

SI-PD22D-001

SM-PD22

Reflektor

Anvisningar för teknisk service

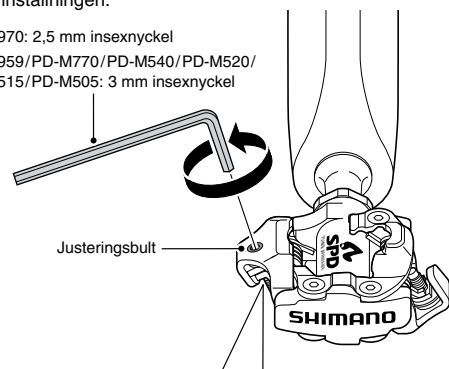
Observera:

- Denna reflektor (SM-PD22) är endast till för användning för pedalerna PD-M970/PD-M959/PD-M770/PD-M540/PD-M520/PD-M515/PD-M505.
- Reflektorn kan monteras på endera en vänster- eller högerpedal.

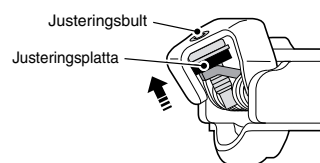
Montering

1. Vrid på pedalens justeringsbult för att justera fjäderkraften till den svagaste inställningen.

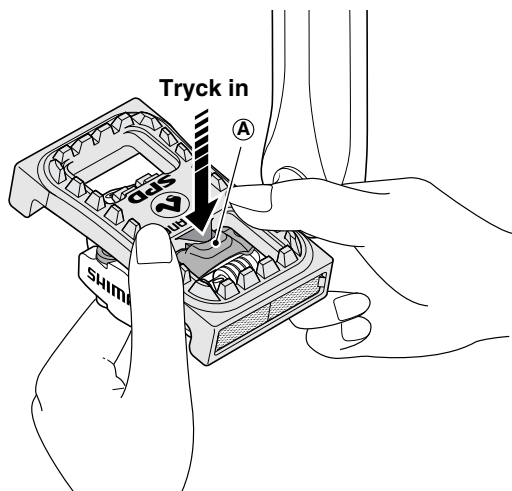
PD-M970: 2,5 mm insexnyckel
PD-M959/PD-M770/PD-M540/PD-M520/
PD-M515/PD-M505: 3 mm insexnyckel



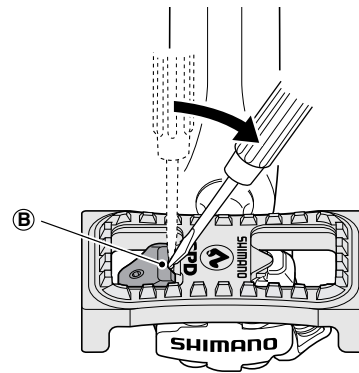
Svagaste läget



2. Tryck in reflektorns hållare ordentligt vid **(A)** på pedalen.

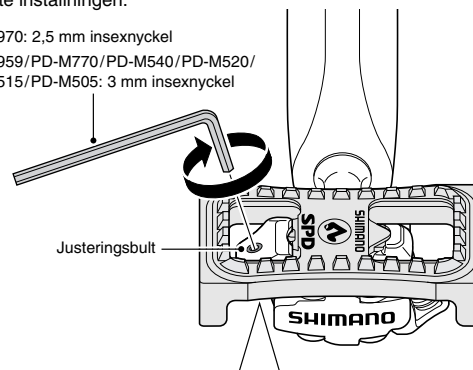


3. Använd ett spetsigt verktyg för att passa in hållaren på den andra ändan av reflektorn vid **(B)** på pedalen.

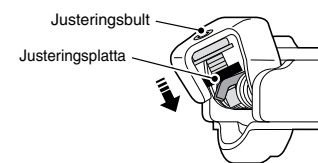


4. Vrid på pedalens justeringsbult för att justera fjäderkraften till den starkaste inställningen.

PD-M970: 2,5 mm insexnyckel
PD-M959/PD-M770/PD-M540/PD-M520/
PD-M515/PD-M505: 3 mm insexnyckel



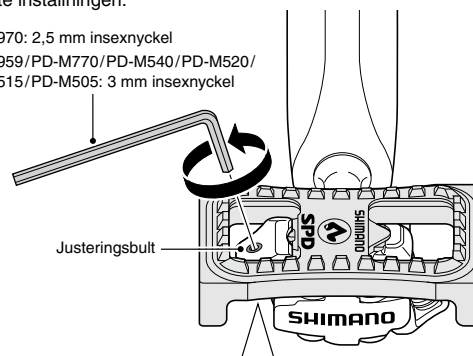
Starkaste läget



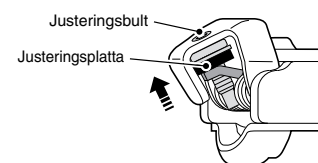
Borttagning

1. Vrid på pedalens justeringsbult för att justera fjäderkraften till den svagaste inställningen.

PD-M970: 2,5 mm insexnyckel
PD-M959/PD-M770/PD-M540/PD-M520/
PD-M515/PD-M505: 3 mm insexnyckel



Svagaste läget



2. Använd ett spetsigt verktyg för att bända bort reflektorns hållare från **(B)** på pedalen.

